

# Orientamento a.s. 2023-24

## Perché scegliere l'EINAUDI?

I.I.S. «L. Einaudi»

Dirigente Scolastico  
dott.ssa Marianna Fornasiero

## ISTITUTO TECNICO - settore Tecnologico

- INDIRIZZO «GRAFICA E COMUNICAZIONE» -

→ **\*\*NEW\*\*** con introduzione nuova disciplina «Modellazione e Prototipazione 3D»

## ISTITUTO PROFESSIONALE

-INDIRIZZO «SERVIZI CULTURALI E DELLO SPETTACOLO»

→ **\*\*NEW\*\*** - Curvatura C.R.E.F - Cinema-Radio-Eventi & Foto

-INDIRIZZO »SERVIZI COMMERCIALI« (D.lgs 61 del 2017 - Riforma- Nuovi Istituti Professionali)

→ **CURVATURA «MARKETING E e-COMMERCE»**

→ **CURVATURA «TURISMO SOSTENIBILE E VALORIZZAZIONE DEL TERRITORIO»**

→ **CURVATURA «DESIGN E GRAFICA PUBBLICITARIA»**

-INDIRIZZO «SERVIZI PER LA SANITA' E L'ASSISTENZA SOCIALE»

→ **CURVATURA «SPORT E INCLUSIONE»**

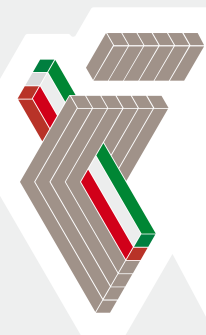
→ **CURVATURA «BENESSERE E CURA DELLA PERSONA»**

→ **\*\*NEW\*\* CURVATURA «CURA E PSICOLOGIA DEL BAMBINO»**

NEWS

Nuova  
Curvatura  
dall'a.s. 2024-25

La principale fonte di dati presentati nel volume è il Sistema Informativo Excelsior realizzato da Unioncamere in accordo con l'Agencia Nazionale per le Politiche Attive del Lavoro (ANPAL). Il Sistema Excelsior si colloca, dal 1997, tra le maggiori fonti disponibili in Italia sui temi del mercato del lavoro e della formazione ed è inserito tra le indagini ufficiali con obbligo di risposta previste dal Programma Statistico Nazionale.



SISTEMA  
INFORMATIVO  
EXCELSIOR

---

IL LAVORO DOPO  
GLI STUDI

---

ORIENTARSI NEL MERCATO  
DEL LAVORO: LA DOMANDA  
DI FORMAZIONE DELLE  
IMPRESE, INDAGINE 2021



UNIONCAMERE

# Quanto »vale» un diploma? E una qualifica?

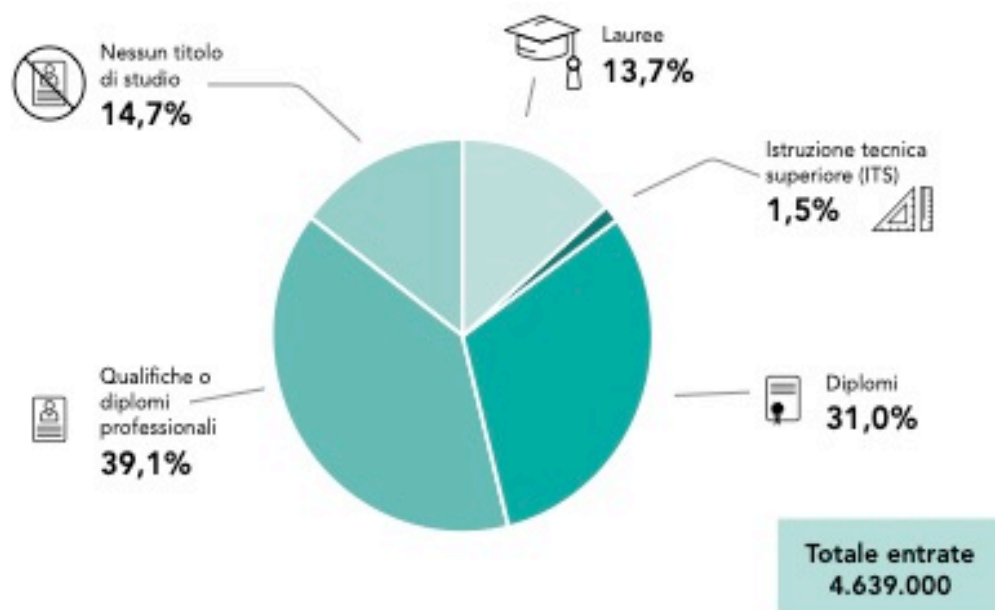
1.1

**/ CHE TIPO DI PREPARAZIONE SCOLASTICA E FORMATIVA CERCANO LE AZIENDE?**

Nel 2021 risulta che le imprese hanno cercato soprattutto qualificati o diplomati professionali, seguiti dai diplomati di scuola secondaria superiore: complessivamente il 70% delle assunzioni programmate.

Per quanto riguarda i laureati essi sono richiesti dalle imprese in circa il 14% dei casi.

**1.1 ENTRATE PER LIVELLO DI ISTRUZIONE (VALORI PERCENTUALI)**



Fonte: Unioncamere - ANPAL, Sistema Informativo Excelsior, 2021

Oltre al Diploma la nostra scuola offre:

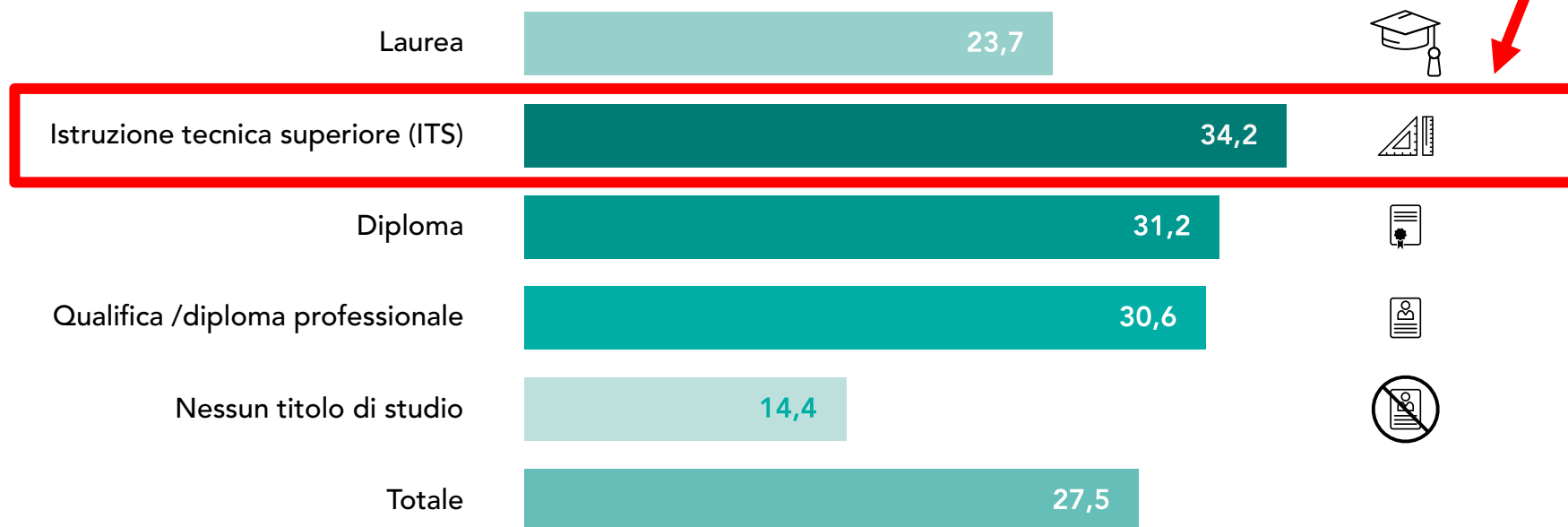
**Qualifiche Triennali (percorsi IeFP):**

- Operatore Grafico
- Operatore Amministrativo Segretariale
- Operatore al Punto Vendita

**Qualifica Quinquennale di OSS**

## / QUALI SONO LE OPPORTUNITÀ PER I GIOVANI RISPETTO AL TITOLO DI STUDIO?

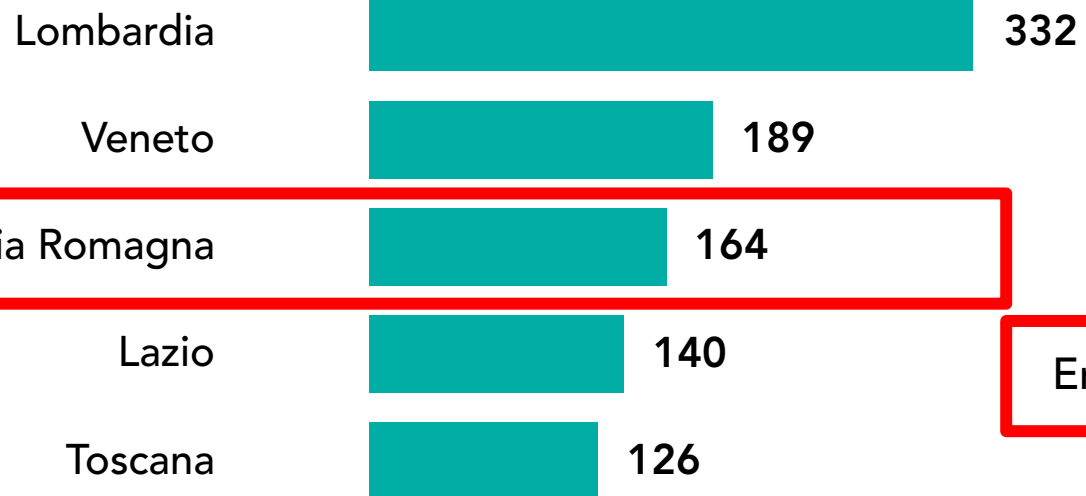
LE OPPORTUNITÀ PER I GIOVANI UNDER 30 PER LIVELLO D'ISTRUZIONE (VALORI PERCENTUALI DI UNDER 30 SUL TOTALE DELLE ENTRATE PER LIVELLO DI ISTRUZIONE)



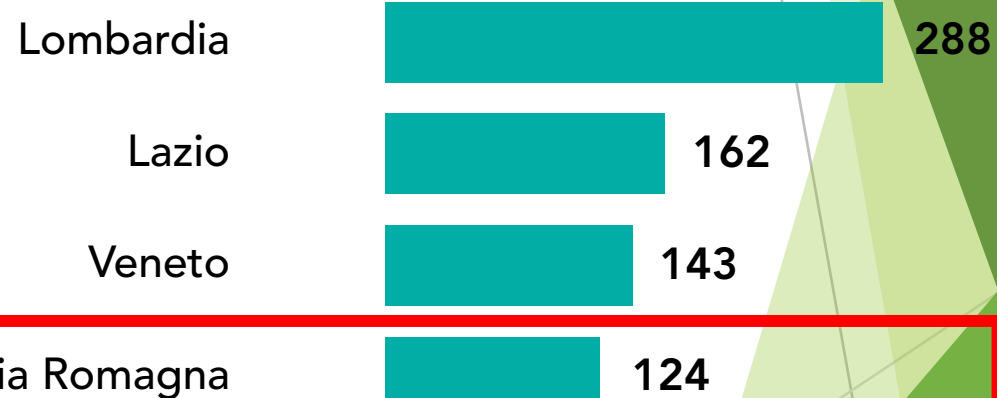
Dall'a.s. 2023-24  
l'Istituto  
è diventato PARTNER  
dell'ITS FITSTIC

## / QUAL È LA SITUAZIONE A LIVELLO REGIONALE?

LE ENTRATE DI QUALIFICATI E DI DIPLOMATI PROFESSIONALI PER REGIONE  
(VALORI ASSOLUTI IN MIGLIAIA E, NELLA CARTINA, PERCENTUALI SUL TOTALE REGIONALE DELLE ENTRATE)

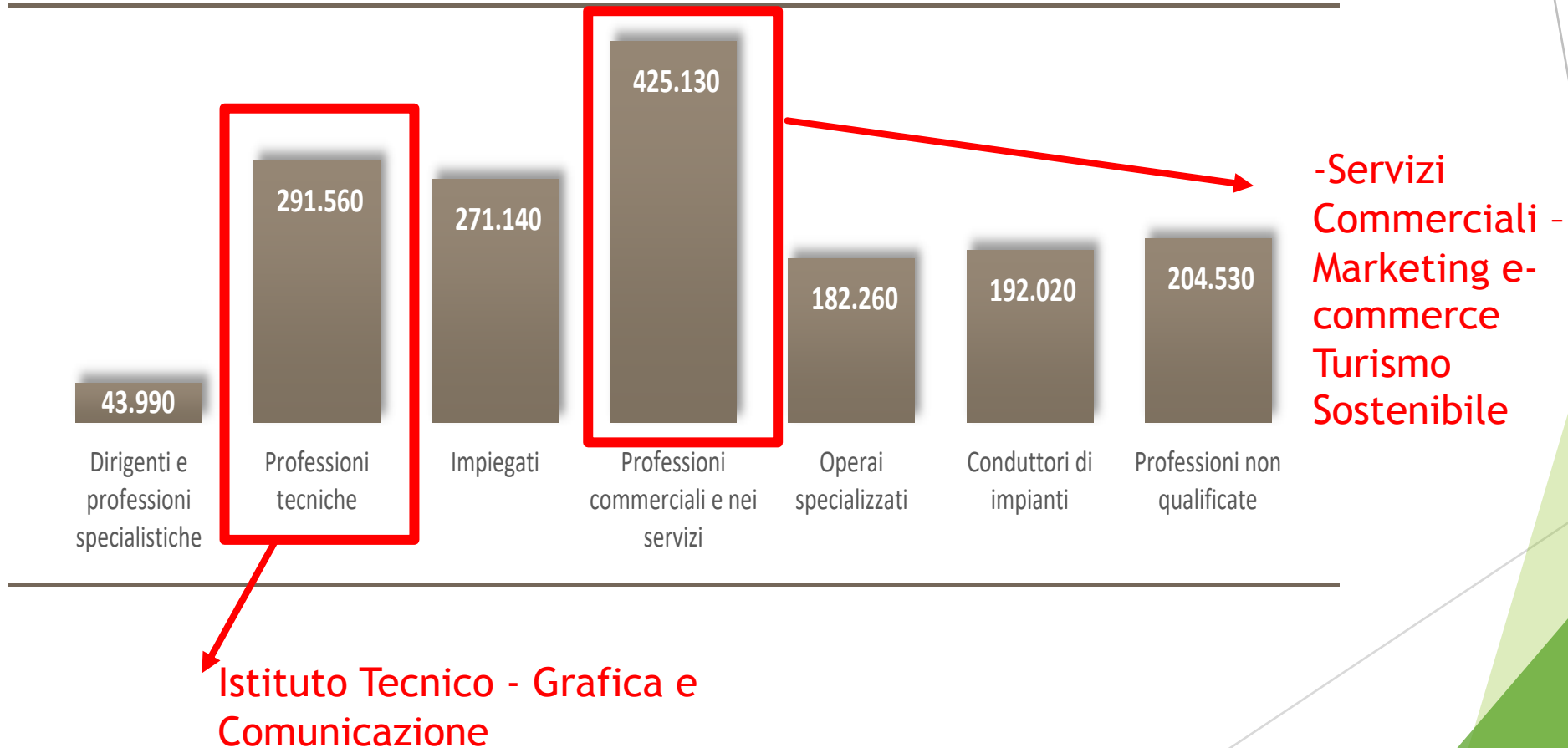


LA DOMANDA DI DIPLOMATI PER REGIONE  
(VALORI ASSOLUTI IN MIGLIAIA E, NELLA CARTINA, PERCENTUALI SUL TOTALE REGIONALE DELLE ENTRATE)



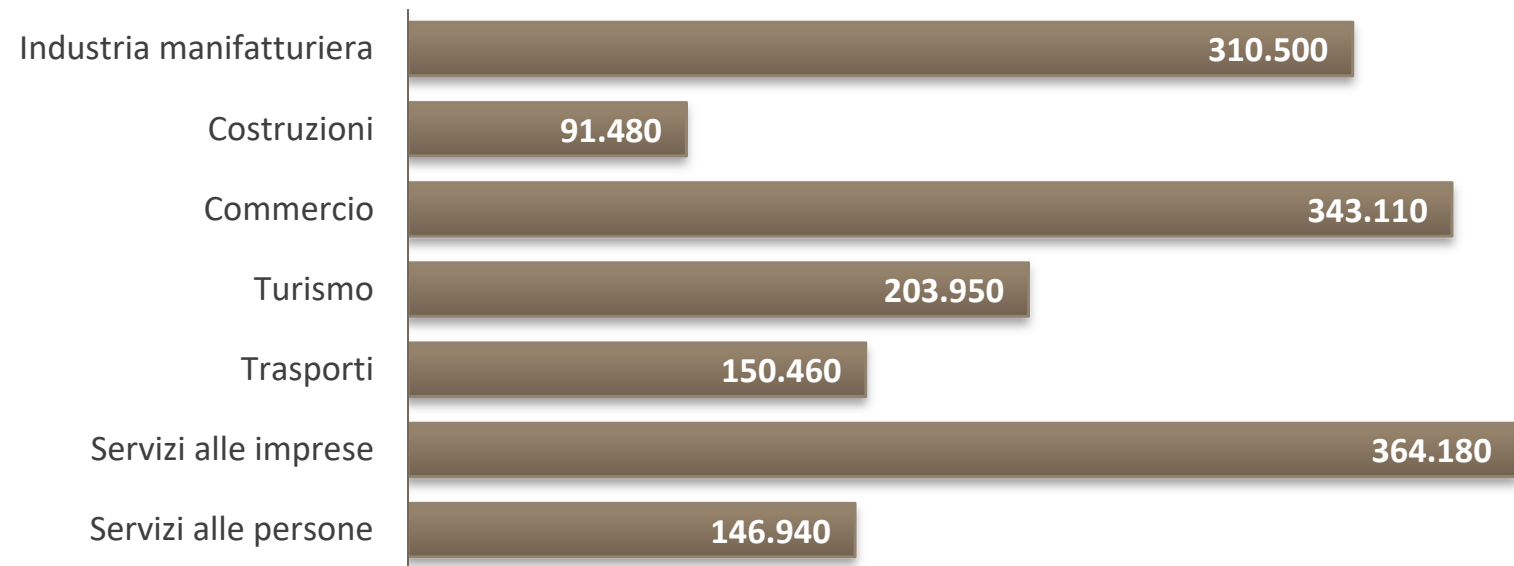
# Cosa richiede il mondo del lavoro e delle professioni?

DIPLOMATI IN INGRESSO NELLE IMPRESE, PER GRANDI GRUPPI PROFESSIONALI (VALORI ASSOLUTI)



## INSERIMENTI DI DIPLOMATI PER GRANDI SETTORI (VALORI ASSOLUTI)

---



Fonte: Unioncamere - ANPAL, Sistema Informativo Excelsior, 2019

### IN SINTESI

LA GRAN PARTE DEGLI INSERIMENTI DI DIPLOMATI È NEL SETTORE DEI SERVIZI.



# I.T. «Grafica e Comunicazione»

## I.P. «Design e Grafica Pubblicitaria»

Sistema Informativo Excelsior 2019, Unioncamere-ANPAL

Diplomati e lavoro

### OPERATORI ATTIVITÀ POLIGRAFICHE DI PRE-STAMPA

Opportunità di lavoro  
nelle imprese

1.010

di cui **DIPLOMATI**

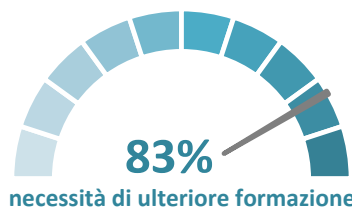
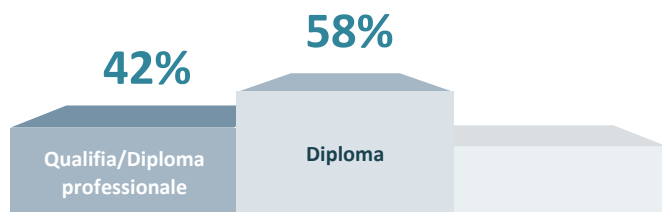
590

58%

Per approfondimenti:

Banca dati Professioni Excelsior

#### LA FORMAZIONE RICHIESTA DALLE IMPRESE



#### LIVELLI E INDIRIZZI DI STUDIO

	v.a.	%
Diploma di scuola secondaria superiore ad indirizzo grafica e comunicazione	590	58%

Qualifica e diploma professionale ad indirizzo grafico e cartotecnico	420	42%
---	-----	-----

<b>Totale</b>	<b>1.010</b>	<b>100%</b>
---------------	--------------	-------------

# Servizi Culturali e dello Spettacolo

Sistema Informativo Excelsior 2019, Unioncamere-ANPAL

Diplomati e lavoro

## REGISTI, DIRETTORI ARTISTICI, ATTORI, SCENEGGIATORI

Opportunità di lavoro  
nelle imprese

12.460

di cui DIPLOMATI


7.230

58%

Per approfondimenti:

Banca dati Professioni Excelsior

### LA FORMAZIONE RICHIESTA DALLE IMPRESE



### LIVELLI E INDIRIZZI DI STUDIO

	v.a.	%
Diploma di scuola secondaria superiore ad indirizzo non specificato	4.200	34%
Diploma di scuola secondaria superiore ad indirizzo grafica e comunicazione	1.850	15%
Diploma di Liceo ad indirizzo artistico e musicale	670	5%
Altri indirizzi di diploma di scuola secondaria superiore	520	4%
Laurea ad indirizzo non specificato	3.120	25%
Altri indirizzi di laurea	2.100	17%
<b>Totale</b>	<b>12.460</b>	<b>100%</b>

# Servizi Commerciali - Marketing e-Commerce

## Qualifica Operatore Amministrativo-Segretariale

Sistema Informativo Excelsior 2019, Unioncamere-ANPAL

Diplomati e lavoro

### ADDETTI A FUNZIONI DI SEGRETERIA

Opportunità di lavoro  
nelle imprese

55.400

di cui DIPLOMATI

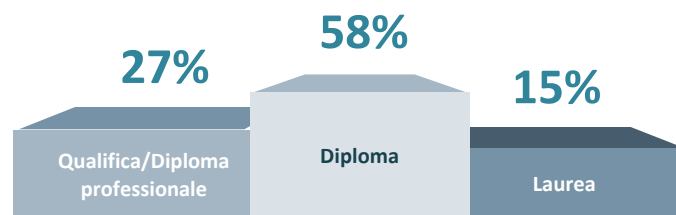
32.210

58%

Per approfondimenti:

Banca dati Professioni Excelsior

### LA FORMAZIONE RICHIESTA DALLE IMPRESE



### LIVELLI E INDIRIZZI DI STUDIO

	v.a.	%
Diploma di scuola secondaria superiore ad indirizzo amministrazione, finanza e marketing	20.650	37%
Diploma di scuola secondaria superiore ad indirizzo non specificato	7.520	14%
Diploma di Liceo ad indirizzo linguistico	4.040	7%
Laurea ad indirizzo economico	4.530	8%
Altri indirizzi di laurea	3.550	7%
Qualifica e diploma professionale ad indirizzo amministrativo segretariale	14.610	26%
Altri indirizzi di qualifica e diploma professionale	500	1%
<b>Totale</b>	<b>55.400</b>	<b>100%</b>

Servizi per la Sanità e l'Assistenza Sociale

«Sport e Inclusione»

«Benessere e Cura della Persona»

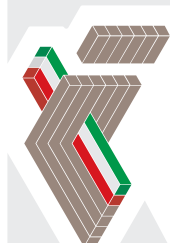
«Cura e Psicologia del Bambino» (\*\*NEW\*\*)

Servizi Commerciali «Turismo Sostenibile e Valorizzazione del Territorio»

→ scelta attuata in linea con le previsioni occupazionali 2022-2026

→ vedi Sistema Informativo Excelsior - PREVISIONE DEI FABBISOGNI OCCUPAZIONALI E PROFESSIONALI IN ITALIA A MEDIO TERMINE - aggiornamento Giugno 2022 (2022-2026)

# Sistema Informativo Excelsior - PREVISIONE DEI FABBISOGNI OCCUPAZIONALI E PROFESSIONALI IN ITALIA A MEDIO TERMINE (2022-2026)



SISTEMA  
INFORMATIVO  
EXCELSIOR

---

PREVISIONI DEI  
FABBISOGNI  
OCCUPAZIONALI E  
PROFESSIONALI  
IN ITALIA A MEDIO  
TERMINE  
(2022-2026)

---

SCENARI PER L'ORIENTAMENTO  
E LA PROGRAMMAZIONE DELLA  
FORMAZIONE



UNIONCAMERE

AGGIORNAMENTO GIUGNO 2022

- ▶ *«Le previsioni per il prossimo quinquennio mostrano una crescita rilevante dell'occupazione nella filiera dell'informatica (+2,1% annuo nello scenario intermedio)»*
- ▶ *«Questa filiera include numerose attività ...»*
- ▶ Settore occupazionale che si prospetta a conclusione del percorso di studi dell'

Istituto Tecnico Tecnologico - indirizzo «*Grafica e Comunicazione*»

La seconda tendenza è quella legata al trend demografico che rende sempre più importanti le attività legate alla sanità e alla cura della persona.

Lo shock pandemico e l'impatto della «mission 6» del PNRR dedicata alla salute hanno fortemente aumentato la domanda di occupazione nel settore (+1% tasso annuo di expansion)

TABELLA 9 – FABBISOGNI OCCUPAZIONALI PREVISTI NEL PERIODO 2022-2026 PER PERIODO, COMPONENTE, FILIERA SETTORIALE E RIPARTIZIONE TERRITORIALE

Scenario Intermedio	Fabbisogni*			Fabbisogni* e Tasso di fabbisogno** 2022-2026	
	2022	2023	2024-2026	v.a.	tx
<b>TOTALE</b>	<b>888.100</b>	<b>767.200</b>	<b>2.478.000</b>	<b>4.133.300</b>	<b>3,4</b>
<i>di cui:</i>					
Indipendenti	249.200	192.400	611.600	1.053.100	3,7
Dipendenti privati	463.800	400.100	1.373.000	2.236.800	3,0
Dipendenti pubblici	175.100	174.800	493.400	843.300	5,2
<i>di cui:</i>					
Agricoltura	31.300	34.400	82.900	148.500	3,2
Industria	220.100	169.700	533.400	923.200	3,0
Servizi	636.700	563.100	1.861.700	3.061.600	3,6
<i>di cui:</i>					
Agroalimentare	43.200	44.500	124.500	212.100	3,0
Moda	15.800	13.900	51.400	81.100	3,0
Legno e arredo	16.100	1.600	24.500	42.200	3,2
Meccatronica e robotica	36.800	33.000	102.900	172.800	2,8
<b>Informatica e telecomunicazioni</b>	<b>25.700</b>	<b>22.800</b>	<b>62.900</b>	<b>111.400</b>	<b>3,8</b>
Salute	107.800	94.900	288.200	491.000	4,5
Formazione e cultura	107.400	74.900	287.500	469.700	3,6
Finanza e consulenza	94.200	98.800	310.900	503.900	3,7
Commercio e turismo	144.500	117.900	479.800	742.200	2,8
Mobilità e logistica	45.100	43.100	96.700	184.900	3,0
Costruzioni e infrastrutture	75.800	46.900	171.300	294.000	3,2
Altri servizi pubblici e privati	118.400	114.600	350.000	583.000	4,6
Altre filiere industriali	57.400	60.400	127.400	245.200	3,2
<i>di cui:</i>					
Nord-Ovest	262.800	224.000	709.000	1.195.800	3,0
Nord-Est	200.400	165.400	544.900	910.800	3,7
Centro	192.100	161.900	528.500	882.500	3,6
Sud e Isole	232.800	215.900	695.500	1.144.300	3,5

\*Valori assoluti arrotondati alle centinaia. I totali possono non coincidere con la somma dei singoli valori.

\*\*Rapporto percentuale in media annua tra fabbisogni e stock di occupati.



Dall'analisi delle filiere in base ai valori assoluti dei fabbisogni emerge per commercio e turismo una domanda di occupati di oltre 740mila unità, determinata soprattutto dalla necessità di sostituzione,

Le altre filiere che esprimeranno ampi fabbisogni occupazionali sono gli altri servizi pubblici e privati - che comprendono i servizi operativi di supporto alle imprese e alle persone e la PA in senso stretto - (583mila unità), finanza e consulenza (oltre 500mila opportunità previste in cinque anni), salute (circa 490mila unità), formazione e cultura (quasi 470mila i lavoratori di cui ci sarà bisogno) e costruzioni e infrastrutture (poco meno di 300mila unità).

## Turn Over Personale nel prossimo quinquennio

Nel dettaglio a livello di filiera, si evidenzia tra il 2022 e il 2026 la necessità di sostituzione di quasi 480mila lavoratori nel commercio e turismo (per il 75% impiegati nel commercio), di quasi 460mila unità negli altri servizi pubblici e privati (soprattutto nei servizi generali della P.A. che ha un elevata necessità di turnover), di oltre 380mila occupati nella salute e 364mila nella formazione e cultura (anche qui determinati soprattutto dalla *replacement* del comparto pubblico, che pesa rispettivamente per il 53% e il 72%).

TABELLA 14 – FABBISOGNI PREVISTI NEL PERIODO 2022-2026 DI PROFESSIONI SPECIALISTICHE E TECNICHE\*

Scenario intermedio	Fabbisogno 2022-2026	Tasso di fabbisogno medio annuo 2022-2026	
<b>Totale professioni specialistiche e tecniche</b>	<b>1.573.300</b>	<b>3,8</b>	
Tecnici dei rapporti con i mercati	109.900	6,2	Turismo Sostenibile Marketing & e-commerce
Tecnici della salute e nelle scienze della vita	192.400	4,9	
Professioni tecniche nei servizi pubblici e alle persone	110.100	4,8	Benessere e Cura della Persona Sport & Inclusione Cura e Psicologia del Bambino
Ingegneri e professioni assimilate	65.400	4,7	
Specialisti della formazione e della ricerca	285.200	4,3	
Specialisti delle scienze gestionali, commerciali e bancarie	132.000	4,2	Grafica e Comunicazione Design & Grafica Pubblicitaria Servizi Culturali e dello Spettacolo
Specialisti in scienze matematiche, informatiche, chimiche, fisiche e naturali	61.400	4,1	
Tecnici informatici, telematici e delle telecomunicazioni	68.400	4,1	
Specialisti in discipline artistico-espressive	17.700	4,0	
Specialisti nelle scienze della vita e medici	91.900	3,8	
Tecnici delle attività finanziarie e assicurative	61.600	3,5	
Tecnici della distribuzione commerciale	71.500	3,3	
Specialisti in scienze sociali	22.200	3,3	
Tecnici in campo ingegneristico	76.400	3,3	
Specialisti in discipline linguistiche, letterarie e documentali	15.000	3,2	
Professioni tecniche in campo scientifico e della produzione	72.800	2,7	
Architetti, urbanisti e specialisti del recupero e della conservazione del territorio	18.600	2,5	
Specialisti in scienze giuridiche	35.700	2,1	
Tecnici dell'organizzazione e dell'amministrazione delle attività produttive	65.100	1,9	

\*Gruppi 2 e 3 professioni CP2011 ISTAT (aggregazioni 2 e 3 cifre).

Valori assoluti arrotondati alle centinaia. I totali possono non coincidere con la somma dei singoli valori.

# QUALIFICHE TRIENNALI E PERCORSI POST - DIPLOMA

## ▶ QUALIFICA TRIENNALE DI

→ OPERATORE GRAFICO E DI STAMPA

→ OPERATORE AMMINISTRATIVO-SEGRETARIALE

→ OPERATORE ALLE VENDITE

## ▶ QUALIFICA POST-DIPLOMA DI OPERATORE SOCIO-SANITARIO

## ▶ PREPARAZIONE PER L'ACCESSO AI PERCORSI DEGLI ISTITUTI TECNICI SUPERIORI (ITS)

→ **Einaudi PARTNER di ITS FITSTIC** - percorsi

TECNICO SUPERIORE ESPERTO IN NETWORKING

TECNICO SUPERIORE PER LA COMUNICAZIONE E IL MARKETING DIGITALE

TECNICO SUPERIORE PER L'ANALISI DEI DATI E LO SVILUPPO WEB

TECNICO SUPERIORE PER LA PROGETTAZIONE E REALIZZAZIONE DI SISTEMI DI REALTÀ AUMENTATA,  
VIRTUALE E MIXED REALITY